

ラジオグラバー 使い方マニュアル

ラジオグラバーの機能

ラジオグラバーは、radiko.jp やらじるらじるなどのネットラジオを複数同時録音することができるソフトです。

また、ネットラジオを指定した日時に繰り返して予約録音することが可能です。

ネットラジオを録音する手順

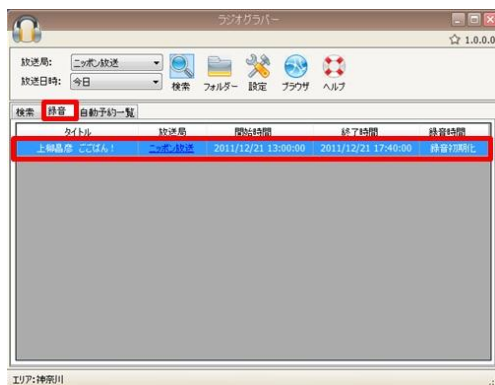
- 1、ラジオグラバーを起動し、画面上部の【放送局】と【放送日時】を選択し、【検索】をクリックします。



- 2、指定した放送局の番組一覧が表示されますので、番組名を選択した状態で右クリックし、【番組追加】をクリックします。



- 3、登録が完了すると、『録音』タブにタイトル情報が追加されます。

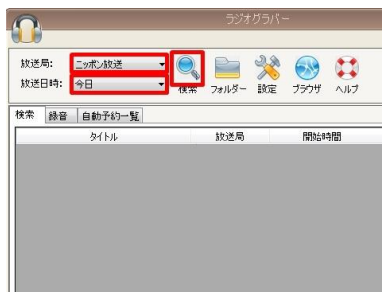


すぐに放送が開始するものは録音準備を開始し、放送時間まで時間が空いている場合は『予約済み』となり、放送日時になり次第、録音を開始します。

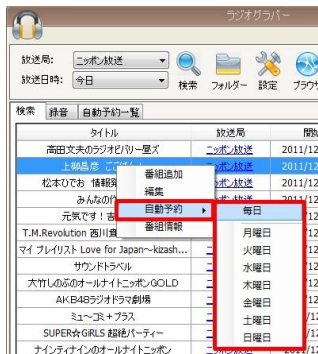
予約録音機能について

ラジオグラバーでは放送される時間が固定されている番組を毎日、または毎週録音するための予約を行うことが可能です。

1. ラジオグラバーを起動し、画面上部の【放送局】と【放送日時】を選択し、【検索】をクリックします。



2. 指定した放送局の番組一覧が表示されますので、番組名を選択した状態で、右クリックし、【自動予約】をクリックします。 毎日/曜日を選択すると、録音項目として登録されます。



※曜日を指定すると、指定された曜日に毎週予約録音を行う設定となります。

■録音したファイルはすべてラジオグラバーメイン画面の【フォルダー】からご確認頂けます。



お問い合わせ

よくあるお問い合わせや、ご質問につきましては、下記のサポートページにて、順次お答えしています。

<http://www.internal.co.jp/support/radiograbber/>

サポートメールアドレス radio@internal.co.jp

株式会社 インターナル